



MAYO 2023, URUGUAY

Mercado laboral IT – Uruguay.



Lic. Sofia Maradei
Founder - CEO



Lic. Romina Guerrero
IT Recruiter



Temas a conversar

- 1 Mercado laboral tecnología. x
- 2 Demanda de talento tecnología x
- 3 Tecnologías más demandadas
- 4 Niveles de experiencia e inglés requeridos.
- 5 Modalidades de contratación
- 6 Remuneraciones.
- 7 Principales beneficios otorgados.
- 8 Sugerencias de profesionales relocalizados en 2020 x

Mercado Laboral Tecnología

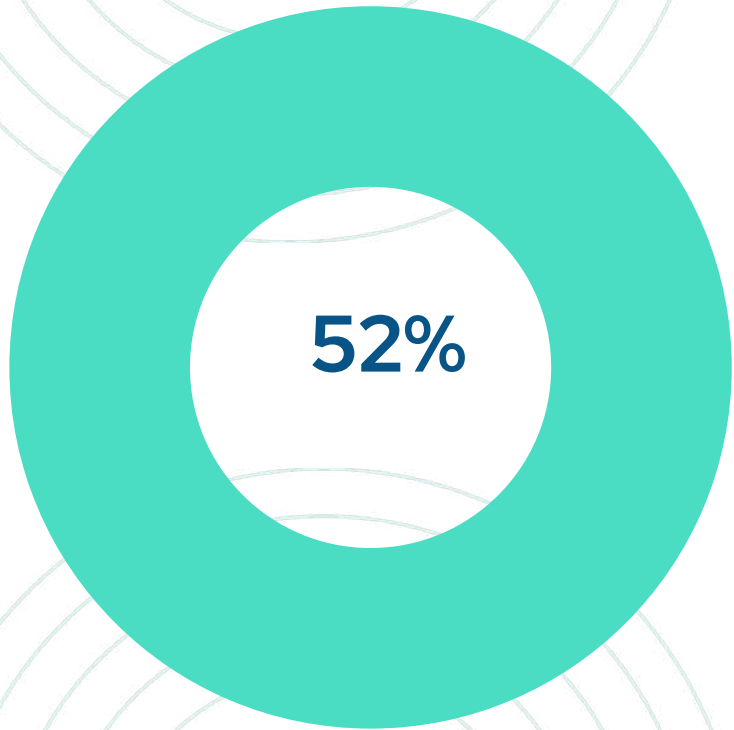
- ❑ La industria de Tecnología representa el **3,3%** del **PBI**.
- ❑ Uruguay es el **primer exportador** per cápita de software y servicios informáticos de **América Latina**.
- ❑ El sector aporta al país más de **300 millones de dólares**, genera más de **16.000** puestos de trabajo y tiene un porcentaje de **desocupación negativo**.
- ❑ Un **34% de mujeres** trabajan en IT.
- ❑ Existencia de un ecosistema formado por más de **400 empresas** asociadas a la Cámara Uruguaya de Tecnología de la Información. (CUTI)



Demanda de Talento Tecnología - Búsquedas IT - 2022

- ❑ El **59%** de los procesos fueron para empresas de origen local (**Uruguay**).
- ❑ El **35%** de los procesos fueron para empresas de **EEUU**.
- ❑ El **6%** restante para empresas de **Europa, Argentina y Canadá**.
- ❑ El **19%** de las oportunidades son en modalidad **PRESENCIAL**
- ❑ El **37%** de las oportunidades son en modalidad **HÍBRIDA**
- ❑ El **44%** de las oportunidades son en modalidad **REMOTA**.

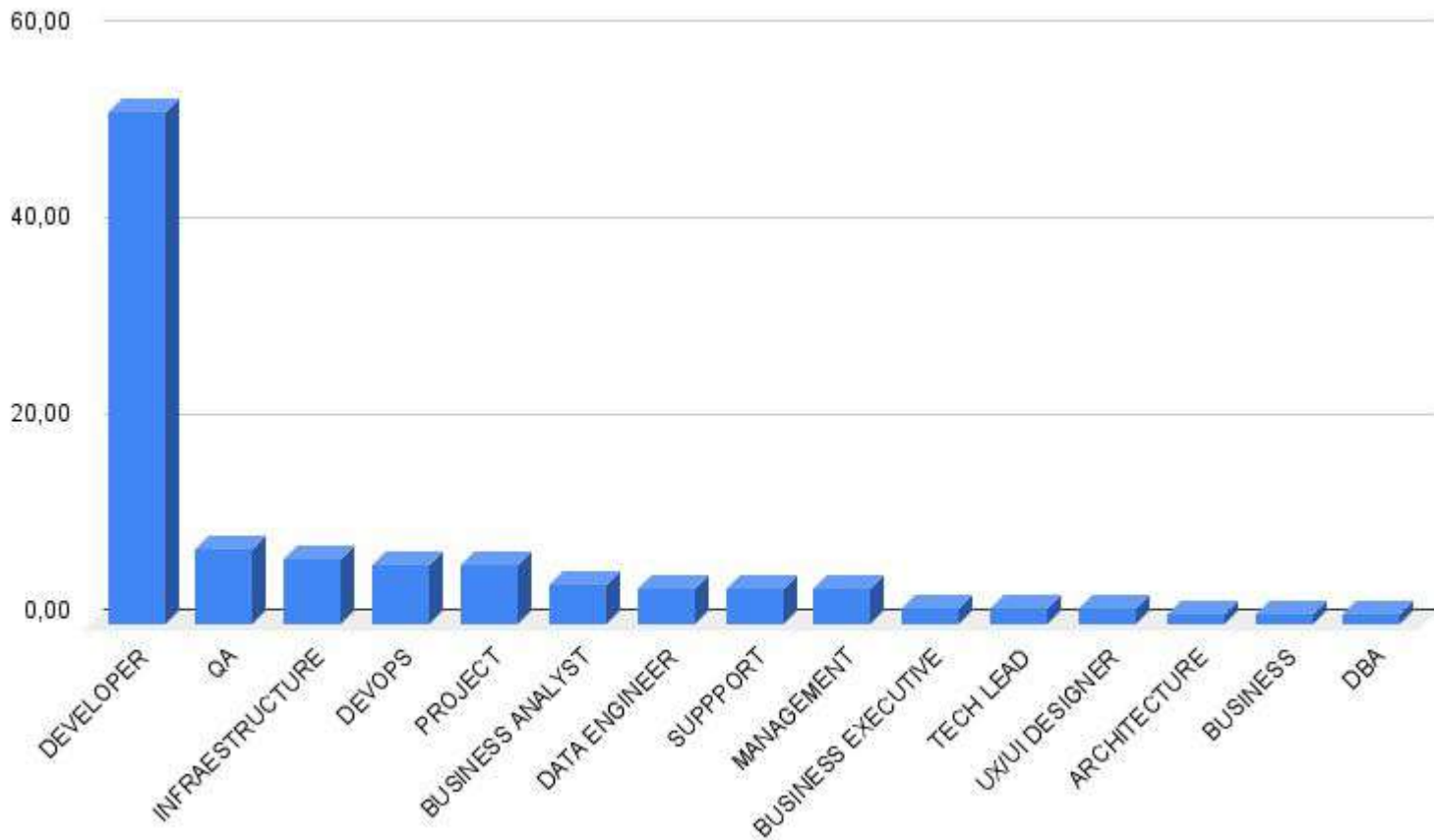






DE LOS PROCESOS DE
SELECCIÓN
CORRESPONDIÓ A
PERFILES DE
**DESARROLLO DE
SOFTWARE**




Demanda de Talento Tecnología - Búsquedas IT - 2022



Tecnologías más demandadas




Niveles de experiencia e inglés requeridos




JUNIOR (1 A 2 AÑOS DE EXPERIENCIA)

11%



SEMI SENIOR (2 A 5 AÑOS DE EXPERIENCIA)

42%



SENIOR (+ DE 5 AÑOS DE EXPERIENCIA)

47%


60%

INGLÉS intermedio/avanzado.



Modalidades de Contratación

- ❑ CONTRATO A TÉRMINO
- ❑ CONTRATO DE PERIODO DE PRUEBA
- ❑ CONTRATO A TIEMPO INDEFINIDO
- ❑ CONTRATO EN RELACIÓN DE DEPENDENCIA
- ❑ CONTRATO SERVICIOS PROFESIONALES
- ❑ CONTRATO UNIPERSONALES



Remuneraciones

¿De dónde obtenemos la info?

- **Procesos de selección anteriores (últimos 6 meses).**
- **Expectativas económicas y de condiciones de trabajo de candidatos.**
- **Información referente a esquemas de compensación de empresas clientes.**



Inputs Conceptuales:

Cada muestra de remuneraciones se encuentra ordenada en una escala ascendente en base a los Percentiles:

- **Percentil 20:** Indica el valor por debajo del cual se presenta el 20% de las remuneraciones relevadas para la posición en cuestión.
- **Mediana (Percentil 50):** Es la remuneración central para la posición en cuestión.
- **Percentil 80:** Indica el valor por encima del cual se presenta el 20% de las remuneraciones relevadas para la posición en cuestión.

Remuneraciones:

- ❑ .NET Developer
- ❑ Java Developer

Remuneración Mensual Nominal en \$ - .NET

20th Per
150.880

Mediana
175.000

80th Per
190.000

Remuneración Mensual Nominal en \$ - Java

20th Per
141.790

Mediana
164.497

80th Per
176.000

Remuneraciones:

- ❑ React.js Developer
- ❑ Node.js Developer

Remuneración Mensual Nominal en \$- React

20th Per
176.000

Mediana
200.000

80th Per
212.000

Remuneración Mensual Nominal en \$ - Node

20th Per
184.800

Mediana
192.000

80th Per
201.600

Remuneraciones:

- ❑ QA Manual
- ❑ QA Automation

Remuneración Mensual Nominal en \$ - Manual

20th Per
88.000

Mediana
112.000

80th Per
116.800

Remuneración Mensual Nominal en \$ - Automation

20th Per
120.000

Mediana
153.636

80th Per
164.000

Remuneraciones:

- Analista de Infraestructura SSR.

Remuneración Mensual Nominal en \$ - Infraestructura

20th Per
97.323

Mediana
117.000

80th Per
131.013

Remuneraciones:

☐ DevOps

Remuneración Mensual Nominal en \$- DevOps

20th Per
148.379

Mediana
180.000

80th Per
187.200



Remuneraciones:

Project Manager

Remuneración Mensual Nominal en \$ - PM

20th Per
138.832


Mediana
141.879

80th Per
143.152




Principales Beneficios otorgados:

- ❑ Salud: seguro médico privado.
- ❑ Membresía de gimnasio.
- ❑ Flexibilidad horaria
- ❑ Trabajo híbrido
- ❑ Notebook y budget USD para comprar insumos.
- ❑ Clases de inglés
- ❑ Desarrollo de carrera. Apoyo económico para obtener certificaciones y participar en eventos nacionales e internacionales. Budget para capacitaciones EDX/Udemy, etc.



Principales Beneficios otorgados:

- ❑ Vacaciones pagas 20 días hábiles por año o en algunos casos vacaciones ilimitadas.
- ❑ 10 feriados al año pago.
- ❑ Licencia por estudio, enfermedad, maternidad, paternidad pagas.
- ❑ Incentivos: bonos anuales
- ❑ Day off: día de cumple, jornada reducida los viernes



Entrevistas a candidatos/as relocados en 2022.

SUGERENCIAS:

- ❑ Conocer sobre **temas financieros**: créditos, cuentas bancarias, préstamos, inversiones, etc.
- ❑ La búsqueda de **vivienda** fue un reto.
- ❑ **Buena adaptación**. Todos han encontrado a los uruguayos/as abiertos y acogedores.
- ❑ La adaptación al **clima**.
- ❑ Aspectos positivos en la comida, los deportes y la disponibilidad de trabajo en el **sector tecnológico**.
- ❑ Estar bien preparados/as profesionalmente con **conocimientos técnicos** y **habilidades blandas**.
- ❑ Tomar conocimiento sobre las **leyes y cultura** de Uruguay.
- ❑ Algunos han resaltado el **costo de vida** elevado de Uruguay por este motivo sugieren investigar, asesorarse sobre salarios ofrecidos.



Gracias!

 @veniteauruguay

 @busquedasit

www.busquedasit.com